



Mölkyn SM-kisat

Vakioitu pelijärjestelmä Mölkyn SM-kisoissa
Hyväksytty kevätkonventissa 2022

- Pakollinen SM-kisoissa ulkona (hallissa soveltuvin osin)
 - päivitetty 4.12.2024



Miksi?

- Vapauttaa järjestävä seura paineista laatia/keksiä pelijärjestelmä
- Kaikilla joukkueilla ja pelaajilla on etukäteen tiedossa miten tullaan pelaamaan
- Sujuvoittaa turnauksen läpivientiä
- Luoda ammattimainen tapahtuma

- *Liitolla on mahdollisuus muuttaa kaavioita halutessaan*
- *Mikäli havaitset ristiriitaisuuksia kaavioissa, niin laita viestiä molkkylitto@molkkylitto.fi*

Osallistujamäärät ja kenttien tarve

- Kaaviot joukkuemäärillä 50-160
- Enimmäismäärä SM-kisoissa on 160 joukkuetta (singelissä 160 pelaajaa)
- Kenttien tarve max. 80.
Kentän koko 4x11M + 3M heitto/varoalue (min. IMO:n sääntöjen mukaan 4x10)
→ Kentät mahtuvat alueelle 60x100M (tyypillinen kaupungin hiekkakenttä)
- Lohkokoot aina 8,9 tai 10.
- Alkulohkoista jatkoon 40-80% joukkueista
 - 50-79 osallistujaa → jatkoon 32
 - 80-160 osallistujaa → jatkoon 64

Alkulohkot

- Alkulohkon otteluissa kaksi erää
 - 8 joukkueen alkulohkossa 7 ottelua ja 14 erää/joukkue
 - 9 joukkueen alkulohkossa 8 ottelua ja 16 erää/joukkue
 - 10 joukkueen alkulohkossa 9 ottelua ja 18 erää/joukkue

- *Pelit pelataan kaavioon merkityssä järjestyksessä → väärä järjestys voi johtaa hylkäämiseen turnauksesta molempien joukkueiden osalta*
- Joukkue (singelissä pelaaja) vs. joukkue (singelissä pelaaja) kaikki pelit
- Ensimmäisen erän aloittaa kaaviossa kotijoukkueeksi merkitty (ei arvontaa)
- Erävoitosta 1 piste



Sijoittuminen pudotuspelikaavioon

- Pudotuspeleihin joukkueet menevät alkulohkon sijoitusten perusteella
- Alkulohkon sijoituksissa ratkaisevat
 - Voitettut erät
 - Tasapisteissä sijoituksen ratkaisee:
 - keskinäiset ottelut
 - keskinäisten ottelujen erät
 - keskinäisten ottelujen pikkupisteet
 - kaikkien ottelujen erät
 - kaikkien ottelujen pikkupisteet
 - Kaikkien ottelujen tehdyt pikkupisteet
 - arpa
- (eriä ja pikkupisteitä vertailtaessa tarkoitetaan ensin niiden erotusta, sitten tehtyjä määriä)
- Lohkoja vertailtaessa pudotuspelikaavioon sijoitetaan ensin kaikki lohkovoittajat, sen jälkeen kaikki lohkokakkoset, kolmoset jne.
 - Vertailtaessa eri lohkoissa samoilla sijoilla olevia ratkaisee:
 - Vertailuku voitettut erät - pelatut erät (esim. 9-10 = -1 ja 10-12 -2 ensimmäinen on parempi)
 - pikkupisteiden erotus (esim. 470-420 =+50 ja 570-525=+45, ensimmäinen on parempi)
 - tehdyt pikkupisteet (esim 470-420 =+50 ja 570-520=+50, jälkimmäinen on parempi)
 - arpa



Pudotuspelit

- Pudotuspeleissä aloittaa AINA paremmin alkusarjassa sijoittunut (sijoitusnumero) ja jatkoon mennään kolmella erävoitolla (paras viidestä)
- Finaalin voittoon tarvitaan kolme erävoittoa (paras viidestä)
 - *Mikäli aikataulu mahdollistaa + järjestäjä ja molemmat joukkueet haluavat voidaan pelata paras seitsemästä
- Pronssiottelun voittoon tarvitaan kolme erävoittoa (paras viidestä)
- Pikkupisteet ratkaisevat mahdollisen ratkaisevan erän aloittajan
- Pikkupisteiden ollessa tasan pelataan Molkout



Suositusajakaava

8:00-8:30	osallistumisen vahvistaminen paikan päällä
8.45	turnauksen avaus
9:00	Alkulohkot, (aloitus voi olla klo 10.00 jos pelataan ainoastaan 8 joukkueen lohkoilla) 15 min/erä max 18 erää → 4,5h
13:30	Tauko
14:00	Pudotuspelit 1. kierros (64)
15:00	Pudotuspelit 2. kierros (32)
16:00	Pudotuspelit 3. kierros (16)
17:00	Pudotuspelit puolivälierät (8)
18:00	Välierät (4)
19:00	Finaali (2)
20:00	Palkintojenjako

Lohkojen koot ja määrät

Turnaukseen osallistuvien joukkueiden kokonaismäärä

Lohkojen koko/kpl				
	8	9	10	
50			5	25
51	3	3		24
52	2	4		24
53	1	5		24
54		6		24
55		5	1	25
56	7			28
57		3	3	27
58		2	4	28
59		1	5	29
60			6	30
61	2	5		28
62	1	6		28
63		7		28
64	8			32
65		5	2	30
66		4	3	31
67		3	4	32
68		2	5	33
69		1	6	34

Tarvitavien kenttien määrä

Turnaukseen osallistuvien joukkueiden kokonaismäärä

Lohkojen koko/kpl				
	8	9	10	
70			7	35
71	1	7		32
72	9			36
73		7	1	33
74		6	2	34
75		5	3	35
76		4	4	36
77		3	5	37
78		2	6	38
79		1	7	39
80	10			40
81		9		36
82		8	1	37
83		7	2	38
84		6	3	39
85		5	4	40
86		4	5	41
87		3	6	42
88	11			44
89		1	8	44

Tarvitavien kenttien määrä

Turnaukseen osallistuvien joukkueiden kokonaismäärä

Lohkojen koko/kpl				
	8	9	10	
90			9	45
91		9	1	41
92		8	2	42
93		7	3	43
94		6	4	44
95		5	5	45
96	12			48
97		3	7	47
98		2	8	48
99		11		44
100			10	50
101		9	2	46
102		8	3	47
103		7	4	48
104	13			52
105		5	6	50
106		4	7	51
107		3	8	52
108		12		48
109		1	10	54

Tarvitavien kenttien määrä

Turnaukseen osallistuvien joukkueiden kokonaismäärä

Lohkojen koko/kpl				
	8	9	10	
110			11	55
111		9	3	51
112	14			56
113		7	5	53
114		6	6	54
115		5	7	55
116		4	8	56
117		13		52
118		12	1	53
119		11	2	54
120	15			60
121		9	4	56
122		8	5	57
123		7	6	58
124		6	7	59
125		5	8	60
126		14		56
127		3	10	62
128	16			64
129		1	12	64

Tarvitavien kenttien määrä

Turnaukseen osallistuvien joukkueiden kokonaismäärä

Lohkojen koko/kpl				
	8	9	10	
130			13	65
131		9	5	61
132		8	6	62
133		7	7	63
134		6	8	64
135		15		60
136	17			68
137		3	11	67
138		2	12	68
139		1	13	69
140			14	70
141		9	6	66
142		8	7	67
143		7	8	68
144	18			72
145		5	10	70
146		4	11	71
147		3	12	72
148		2	13	73
149		11	5	69

Tarvitavien kenttien määrä

Turnaukseen osallistuvien joukkueiden kokonaismäärä

Lohkojen koko/kpl				
	8	9	10	
150			15	75
151		9	7	71
152	19			76
153		17		68
154		6	10	74
155		5	11	75
156		4	12	76
157		3	13	77
158		2	14	78
159		1	15	79
160	20			80

Tarvitavien kenttien määrä

Jatkoon 32 parasta alkusarjasta. Lohkojen määrät (5-9) riippuen jatkoon 3-6 parasta sekä parhaat sijoilta 4-7

Jatkoon 64 parasta alkusarjasta. Lohkojen määrät (9-20) riippuen jatkoon 3-7 parasta sekä parhaat sijoilta 4-8

Alkulohkojen ottelujärjestys

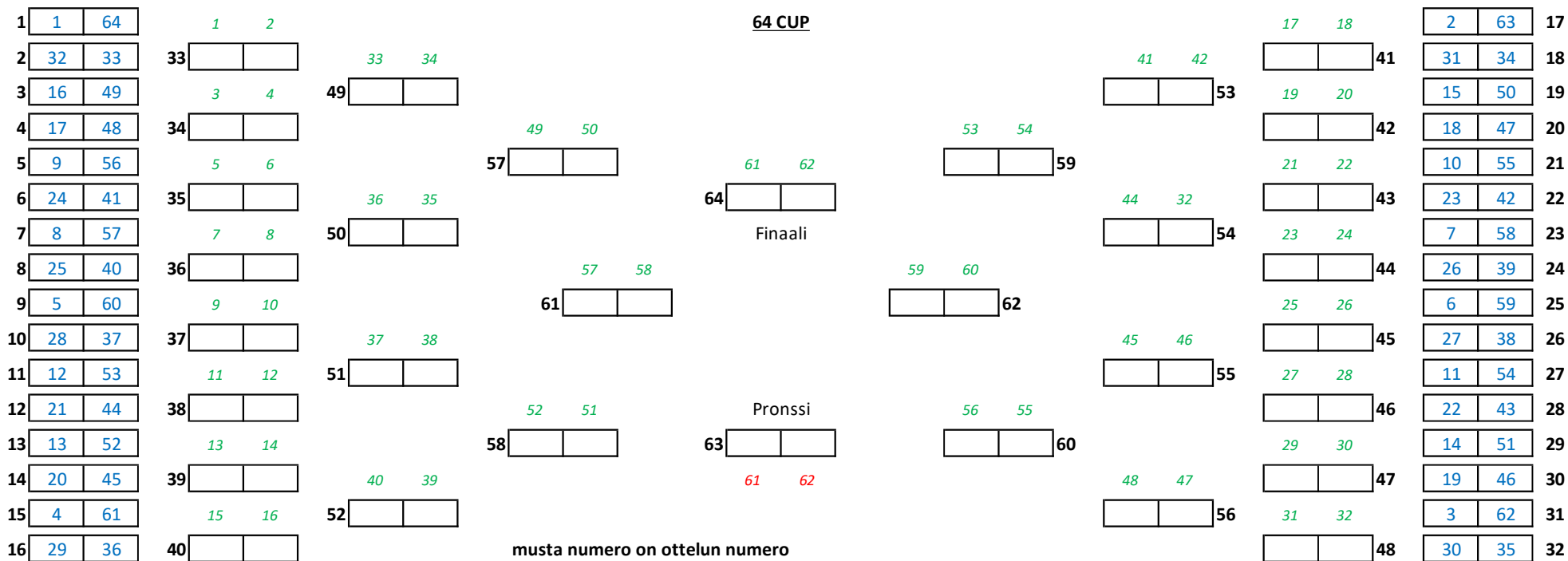



8 joukkueen alkulohkon pelijärjestys								
kierros	kenttä A		Kenttä B		Kenttä C		Kenttä D	
1.	1	2	3	4	5	6	7	8
2.	6	3	4	7	8	1	2	5
3.	7	5	1	6	4	2	3	8
4.	6	4	2	8	5	1	7	3
5.	1	3	5	4	8	6	2	7
6.	8	4	3	5	6	2	1	7
7.	3	2	4	1	7	6	8	5

9 joukkueen alkulohkon pelijärjestys									
kierros	kenttä A		Kenttä B		Kenttä C		Kenttä D		tauko
1.	1	2	3	4	5	6	7	8	9
2.	6	3	2	9	8	1	4	7	5
3.	7	5	6	1	4	2	9	8	3
4.	6	4	2	8	5	1	9	3	7
5.	8	6	5	4	7	9	1	3	2
6.	3	5	8	4	1	9	2	7	6
7.	7	6	3	2	4	1	9	5	8
8.	5	8	4	9	3	7	6	2	1
9.	9	6	1	7	8	3	2	5	4

10 joukkueen alkulohkon pelijärjestys										
kierros	kenttä A		Kenttä B		Kenttä C		Kenttä D		Kenttä E	
1.	1	2	3	4	5	6	7	8	9	10
2.	6	3	2	9	1	8	10	5	4	7
3.	7	5	6	1	4	2	9	8	3	10
4.	6	4	2	8	5	1	7	10	9	3
5.	2	10	5	4	9	7	1	3	8	6
6.	8	4	3	5	10	6	2	7	1	9
7.	3	2	8	10	4	1	5	9	7	6
8.	10	1	4	9	3	7	6	2	5	8
9.	9	6	1	7	8	3	10	4	2	5

Pudotuspelikaavio 64 joukkueelle



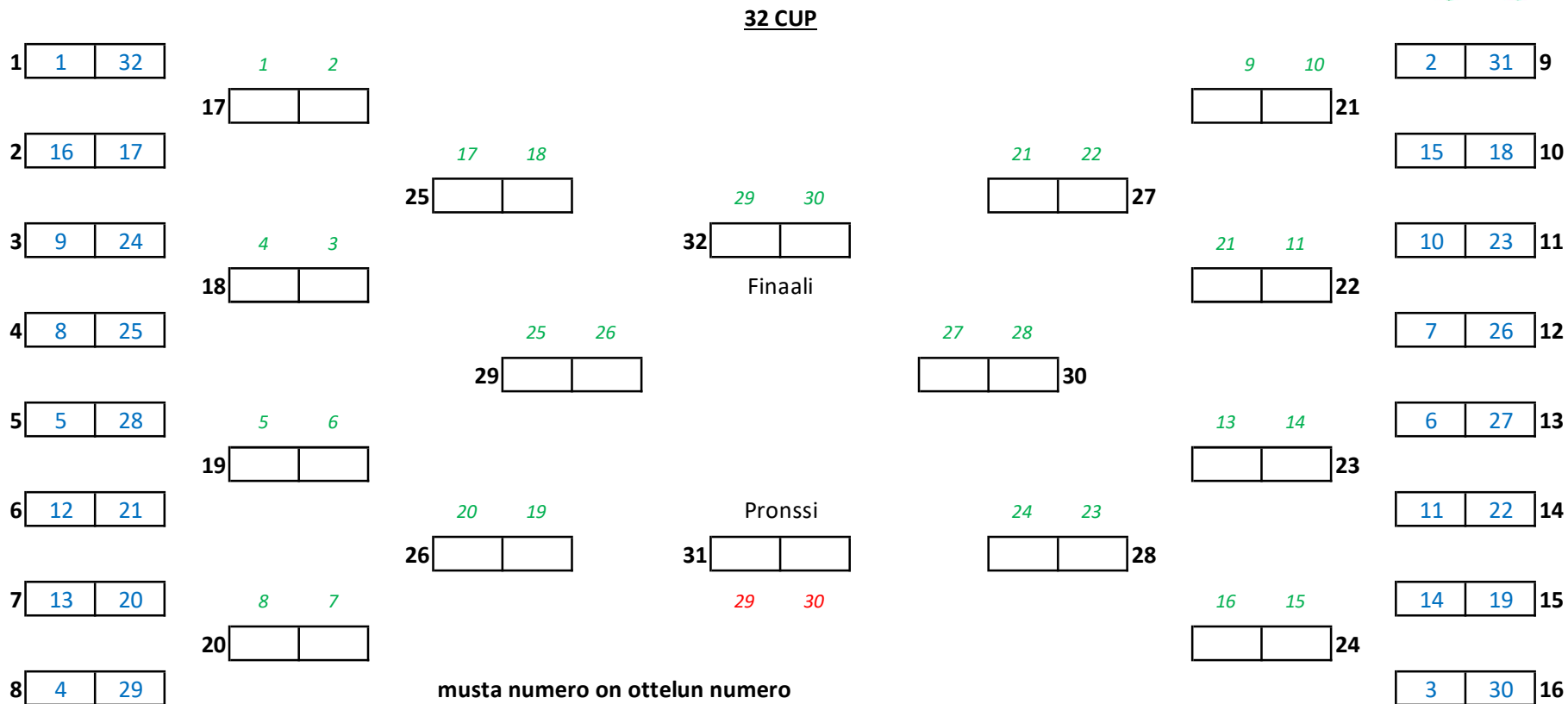

musta numero on ottelun numero

sininen numero kertoo sijoituksen alkusarjassa

vihreä numero kertoo minkä otteluiden voittajat kohtaavat ko. ottelussa

pronssiottelussa kohtaavat punaisten numeroiden otteluiden häviäjät

Pudotuspelikaavio 32 joukkueelle



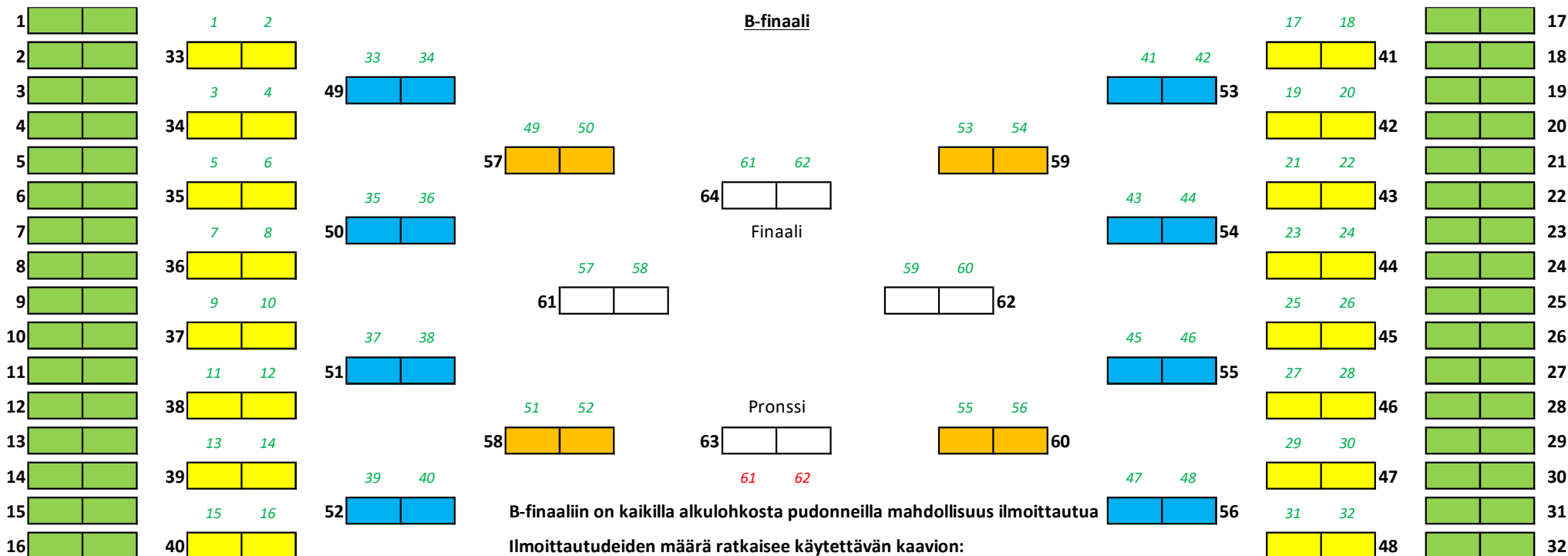

musta numero on ottelun numero

sininen numero kertoo sijoituksen alkusarjassa

vihreä numero kertoo minkä otteluiden voittajat kohtaavat ko. ottelussa

pronssiottelussa kohtaavat punaisten numeroiden otteluiden häviäjät

Pudotuspelikaavio 8 – 64 joukkueelle, B cup



Ilmoittautudeiden määrä ratkaisee käytettävän kaavion:

33-64 osallistujaa -->käytetään 64 CUP kaaviota (osa suoraan toiselle kierrokselle tarvittaessa)

17-32 osallistujaa -->käytetään 32 CUP kaaviota (osa suoraan toiselle kierrokselle tarvittaessa)

9-16 osallistujaa -->käytetään 16 CUP kaaviota (osa suoraan toiselle kierrokselle tarvittaessa)

8 tai alle osallistujaa --> käytetään 8 CUP kaaviota (osa suoraan toiselle kierrokselle tarvittaessa)